

JP POOLTÄCKNING

Tacka nej till skräp

Simma lugnt

Underlätta rengöringen och håll er pool fräsch mellan säsongerna. Det finns även lätta täckningar för sommarbruk i form av nät som hindrar insekter och smådjur att hamna i er pool.

JP Pooltäckning är ett tryggt alternativ med tanke på barn. Ni kan faktiskt gå på den utspända täckningen utan bekymmer. Detta är trygghet.

I regel läggs fästansordningarna i 50 cm mellanrum. JP Pooltäckningen håller sig på plats i alla väder.

Trygghet är även renhet och utan det har ni en stor arbetsbörda för att hålla det rent. Organiskt material förmultnar och kan skapa otäcka grogrunder i er pool som sedan är svåra att avlägsna. Ren pool är en trivselfråga för hela familjen.

Renhet
Modeller
Lösningar
Färger
Former
Lackad



Specifikation

JP682L


Armeringsväv:		Polyester
Garntjocklek:	Varp	1100 Dtex
	Väft	1100 Dtex
Konstruktion:		2-skaft
Trådantal:	Varp	9 st/cm
	Väft	9 st/cm
Totalvikt:		680 g/kvm
Draghållfasthet:	Varp	3000 N/5 cm
EN-ISO 1421	Väft	2800 N/5 cm
Draghållfasthet över svets:		2800 N/5 cm
Rivhållfasthet:	Varp	300 N
DIN 53356	Väft	300 N
Köldtålighet:		-30° C
Värmebeständighet:		+70° C
Miljöpåverkan:		Motstår rötsvampar, humussyra, dieselgaser, nitrösa gaser samt UV-ljus.

Vad är viktigt att veta när ni beställer en JP Pooltäckning? Läs mer på baksidan.


Ren pool - rent nöje för hela familjen.




Det finns många former och storlekar.



Bara härligt, friskt vatten att svalka sig i.



Underbart att hoppa i en ren pool.



Huvudkontor/produktion:
Jensen Protect AB
Borrgatan 27
211 24 MALMÖ
Tel 040 - 689 21 00
Fax 040 - 689 21 10

Regionkontor:
Jensen Protect AB
Tunbytorpsgratan 6
721 37 VÄSTERÅS
Tel 021 - 10 33 60
Fax 021 - 10 33 66

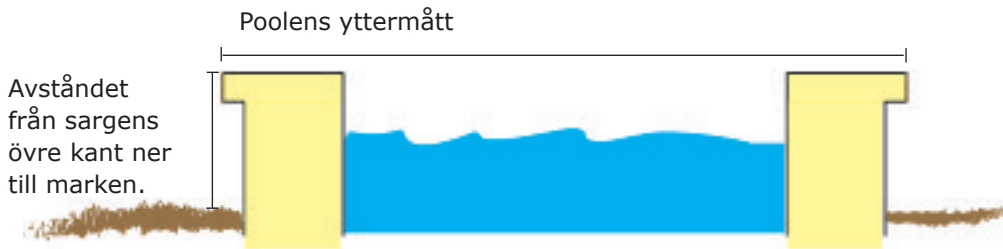
Hemsida:
www.jensenprotect.com

E-post:
info@jensenprotect.com

JP POOLTÄCKNING

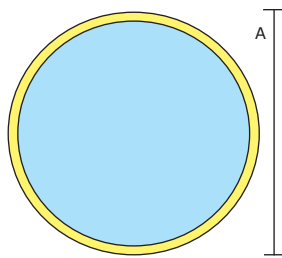
Måttangivelser och modeller

Mät nedanstående mått innan ni beställer en JP Pooltäckning:

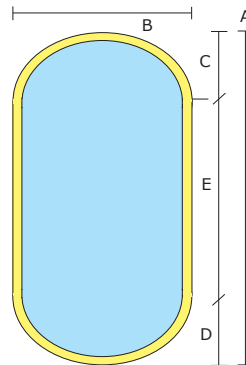


Vi har även lösningar för pool som inte har någon sargkant. Hör av er för en förutsättningslös diskussion.

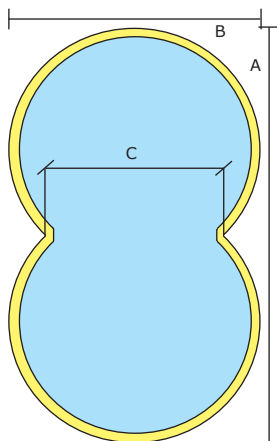
Mått att tänka på vid olika pooltyper:



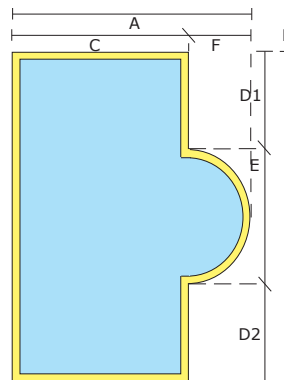
A. Diameter, yttre
Avståndet från sargens övre kant ner till marken.



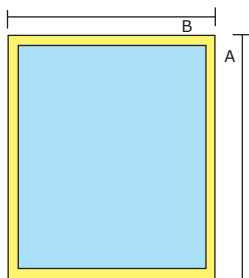
A. Hela längden, yttre
B. Hela bredden, yttre
C. Bågens radie, yttre
D. Bågens radie, yttre
E. Raka sidan
Avståndet från sargens övre kant ner till marken.



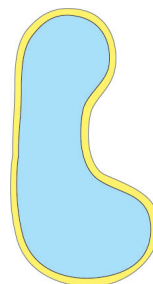
A. Längd, yttre
B. Diameter, yttre
C. Bredd i mitten, yttre
Avståndet från sargens övre kant ner till marken.



A. Hela bredden, yttre
B. Hela längden, yttre
C. Bredd, yttre
D1. Mellan båge och korsida, yttre
D2. Mellan båge och korsida, yttre
E. Bågens diameter bredd, yttre
F. Bågens radie, yttre
Avståndet från sargens övre kant ner till marken.



A. Längd, yttre
B. Bredd, yttre
Avståndet från sargens övre kant ner till marken.



Oregelbunden form. I det här fallet måste en mall tillverkas. Placera t.ex. en engångspresenning över poolen och rita/klipp av yttermått.
Avståndet från sargens övre kant ner till marken.